































Repuestos Galarza LAVADORAS MABE (PARTES)

<p>189D4002P001</p>  <p>AGITADOR LAV. MABE AMAZONAS 189D4002P001 / 189D2777P001/C**</p>	<p>02230R</p>  <p>AGITADOR LAV. MABE RADIAL FIJO 189D1393G001/ 188D2820G002*</p>	<p>02230</p>  <p>AGITADOR LAV. MABE/G.E. MOVIL WH42X142 / WH43X10034 / 189D2092G002 / 189D2745P002*</p>	<p>02253</p>  <p>ANILLO LAV. MABE/ G.E. CONICO SECCIONADO-ARO PARTIDO WH02X10265/ WH2X1195/ 123C8006P002*</p>	<p>02922</p>  <p>ARANDELA LAV. MABE / GE FONDO TINA 143B9506P001 / WH2X1199*</p>
<p>0230.512</p>  <p>BASE LAV. MABE / HIBRIDA DE TINA*</p>	<p>0231.667</p>  <p>BOCINA LAV. MABE DE LA CAMISA INFERIOR 667*</p>	<p>023236</p>  <p>BOMBA LAV. MABE ELECTRICA 189D3236P001 / 189D4087P001 / 189D4087P002 BOL-236 34W APPLI PARTS*</p>	<p>023237</p>  <p>BOMBA LAV. MABE ELECTRICA 233D1021P001 / 189D3237P001 / 189D4101P001 / 189D4101P005 55W*</p>	<p>0299864</p>  <p>CAMBIADOR LAV. MABE OLIMPIA 2000 189D2010P001*</p>
<p>02882</p>  <p>CANDADO LAV. MABE DEL CLUTCH WH1X2733AP MAB-882*</p>	<p>02925</p>  <p>CANDADO LAV. MABE ESPIRAL TRANSMISION 1PULG 7160256 (DECONSTRUADO)*</p>	<p>022107</p>  <p>CIERRE LAV. MABE DE LA PUERTA 228C2107P001/ 228C2107P002*</p>	<p>02881</p>  <p>CLUTCH LAV. MABE / G.E. WH5X256AP APPLI PARTS CLU-256*</p>	<p>022115</p>  <p>CORREA LAV. MABE AMAZONAS 228C2115P002 / 228C2115P003*</p>
<p>02022</p>  <p>DIAL LAV. MABE DEL TIMER BLANCO 189D1055P001**</p>	<p>02921</p>  <p>DISCO LAV. MABE COMPRESION TRANSMISION 70410026*</p>	<p>022584</p>  <p>EJE LAV. MABE DOBLE ESTRIADO OMEGA 227C2584P001*</p>	<p>02257</p>  <p>RESPALDO LAV. MABE PIÑON 7410974*</p>	<p>WH01X10061</p>  <p>PERILLA LAV. G.E. TIMER ORIGINAL BLANCA WH01X10061*</p>
<p>WH01X10310</p>  <p>PERILLA LAV. G.E. TIMER ORIGINAL BLANCA WH01X10310*</p>	<p>022290</p>  <p>PRESOSTATO LAV. MABE 8 Y 10KG 175D2290P031 / WH12X10068*</p>	<p>0201428</p>  <p>PRESOSTATO LAV. MABE 6 Y 8 KG 175D2290P028 / WH12X10065 (DESCONTINUADO)*</p>	<p>02917</p>  <p>RESPALDO LAV. MABE PIÑON 7410974*</p>	<p>022007</p>  <p>ROLINERA LAV. MABE AMAZONAS 228C2007P001*</p>
<p>022730</p>  <p>RONDANA LAV. MABE PIÑON GALVANIZADA 322B2730P002*</p>	<p>02251</p>  <p>SELLO LAV. MABE DE LA TINA WH02X10032AP APPLI PARTS*</p>	<p>022113</p>  <p>SELLO LAV. MABE DE LA TINA AMAZONAS 228C2113P001 / 228C2451P001*</p>	<p>02913</p>  <p>SELLO LAV. MABE INFERIOR DE LA TRANSMISION LMB-000*</p>	<p>02912</p>  <p>SELLO LAV. MABE SUPERIOR DE LA TRANSMISION LMB-002 ** 001*</p>



Repuestos Galarza LAVADORAS MABE (PARTES)

022165  SOLENOIDE LAV. MABE NIAGARA / OLIMPIA 2000 / AMAZONAS 189D2165P004 / 189D2165P003**	021256  SWITCH LAV. MABE 8 POSICIONES AMAZONAS 228C2139G002 / 228C1256G005*	02017024  TIMER LAV. MABE 175D2307P024 / WH12X1030*	022789  TIMER LAV. MABE OMEGA 188D2789P002 / 188D1197P003 (SWITCH)*	02105  TIRANTE LAV. MABE/G.E. ELASTICO WH1X2727*
02263  TORNILLO LAV. MABE ACOUPLE DEL AGITADOR 8911225P043 / 323B1346P001*	023187  TRANSMISION LAV. MABE 7KG Y 8KG WR189D3187G001*	024067  TRANSMISION LAV. MABE UNIFICADA 189D4067G001 / 189D4067G002M (DESCONTINUADO)*	2234.7  TRANSMISION LAV. MABE/HIBRIDA WH38X10001 / WH38X10002*	02258  TUERCA LAV. MABE / HIBRIDA FONDO CANASTA 143B9489G004 / WH2X1193*
228C2160P001  TUERCA LAV. MABE DE LA TRANSMISION AMAZONAS 228C2160P001*	02007  VALVULA LAV. G.E./ MABE WH13X86/ WH13X10024/ 189D1664G001/ 189D1664P001*			